

1 Start:
Bitte öffnen Sie die pdf in Ihrem Grafikprogramm (Illustrator, CorelDraw ...)

Start:
Open the pdf in Illustrator, CorelDraw ...

2 Abfallender Druck, Beschnitt:
Bei abfallenden Elementen (Elemente, die bis zum Rand gehen): diese 2 mm über den Beschnitt hinaus gehen lassen.

Bleed:
Elements touching the boundary line must exceed this line 2 mm.

3 Sicherheitsabstand:
Nicht abfallender Text/Logo sollte ca. 1,5 mm vom Endformat beginnen/enden.

Safety margin:
Maintaining 1,5 mm space between the text/information/logo and the edge of the trimmed format prevents undesirable cuts.

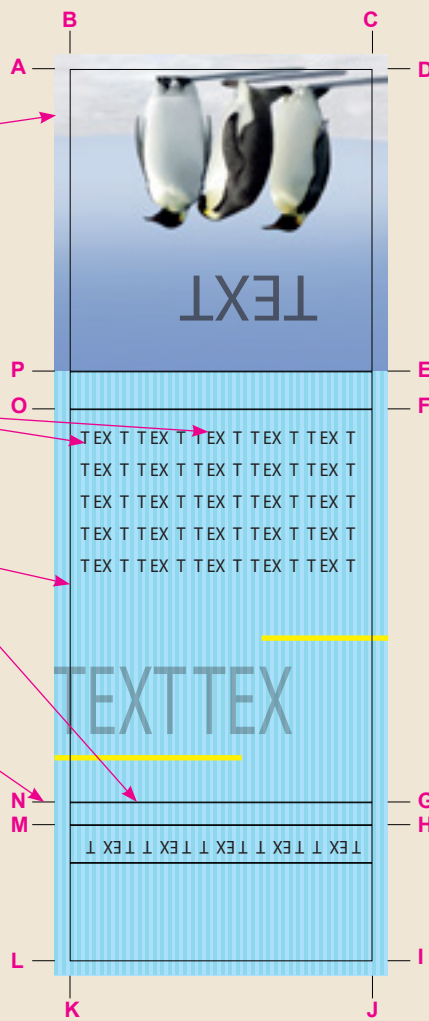
4 Begrenzungslinien:
Alle schwarzen Begrenzungslinien entfernen.

Boundary lines:
Remove all black boundary lines.

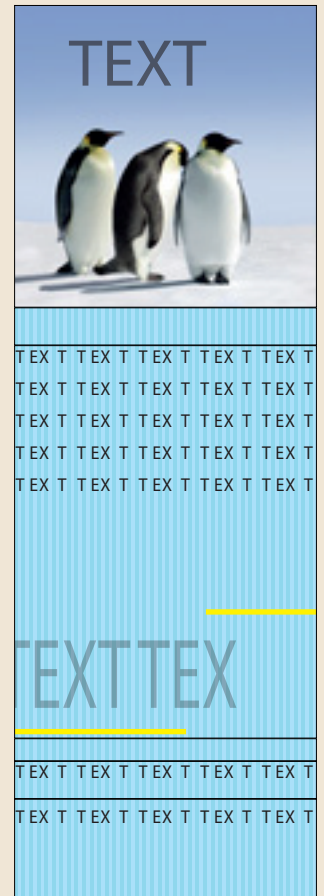
5 Schneide- und Falzmarken:
In der Datei müssen alle Marken A-P vorhanden sein.

Cutting marks and folding marks:
All marks A-P must be visible in the file.

RICHTIG | CORRECT



FALSCH | WRONG



5/2011 © by TM

OFFSETDRUCK ab 1.000 Stück
OFFSET PRINTING from 1.000 pcs

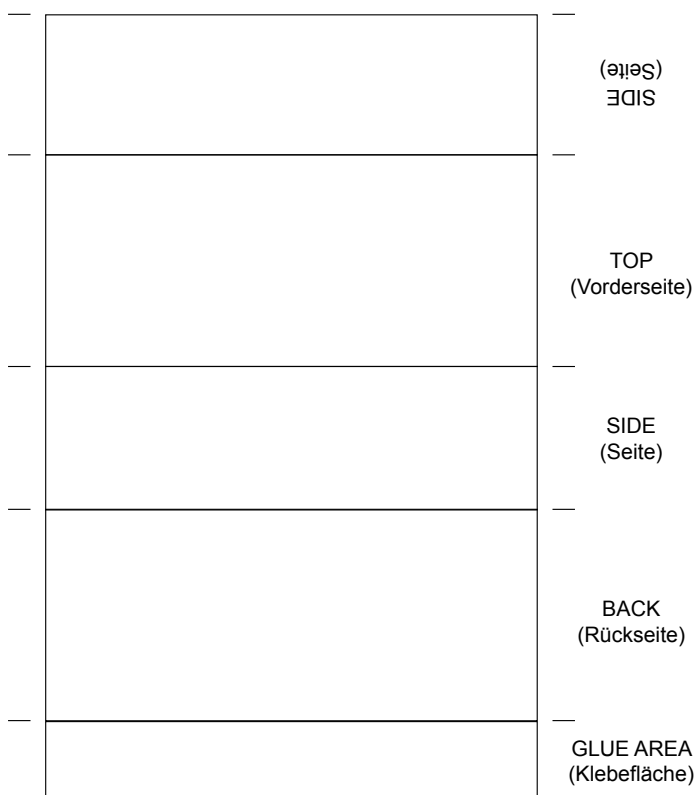


035- 6956000
sales@zintuig.nl

DIGITALDRUCK
Menge bis 1.000 Stück
DIGITAL PRINTING up to 1.000 pcs

Umwelt-Aschenbecher

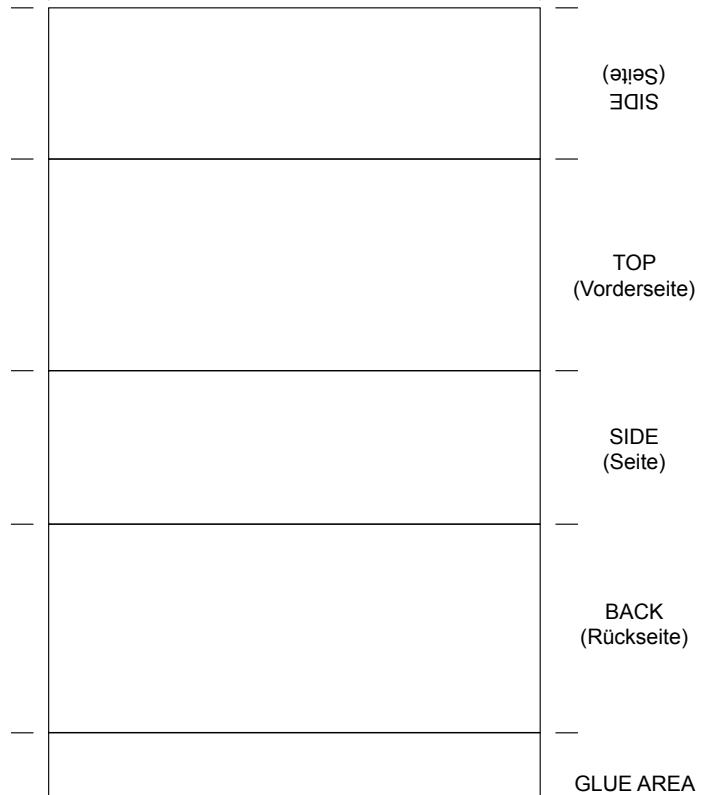
65,0 mm



1. Korrekturabzug 00.00.2011

9
00000 Farbe Farbe
Farbe Farbe

Umwelt-Aschenbecher



1. Korrekturabzug 00.00.11

00000 Farbe Farbe
Farbe Farbe